

УПРАВЛЕНИЕ ФЕДЕРАЛЬНОЙ СЛУЖБЫ
ГОСУДАРСТВЕННОЙ СТАТИСТИКИ
ПО ХАБАРОВСКОМУ КРАЮ, МАГАДАНСКОЙ
ОБЛАСТИ, ЕВРЕЙСКОЙ АВТОНОМНОЙ ОБЛАСТИ
И ЧУКОТСКОМУ АВТОНОМНОМУ ОКРУГУ

О финансовом состоянии организаций Чукотского автономного округа



январь-май 2023 года

О финансовом состоянии организаций

Чукотского автономного округа

январь-май 2023 года

- 01 Сальдированный финансовый результат организаций
- 02 Прибыль организаций
- 03 Убыток организаций
- 04 Финансовые результаты деятельности организаций
- 05 Доля организаций, получивших прибыль (убыток)
- 06 Кредиторская и дебиторская задолженность организаций



САЛЬДИРОВАННЫЙ ФИНАНСОВЫЙ РЕЗУЛЬТАТ

январь-май 2023 года

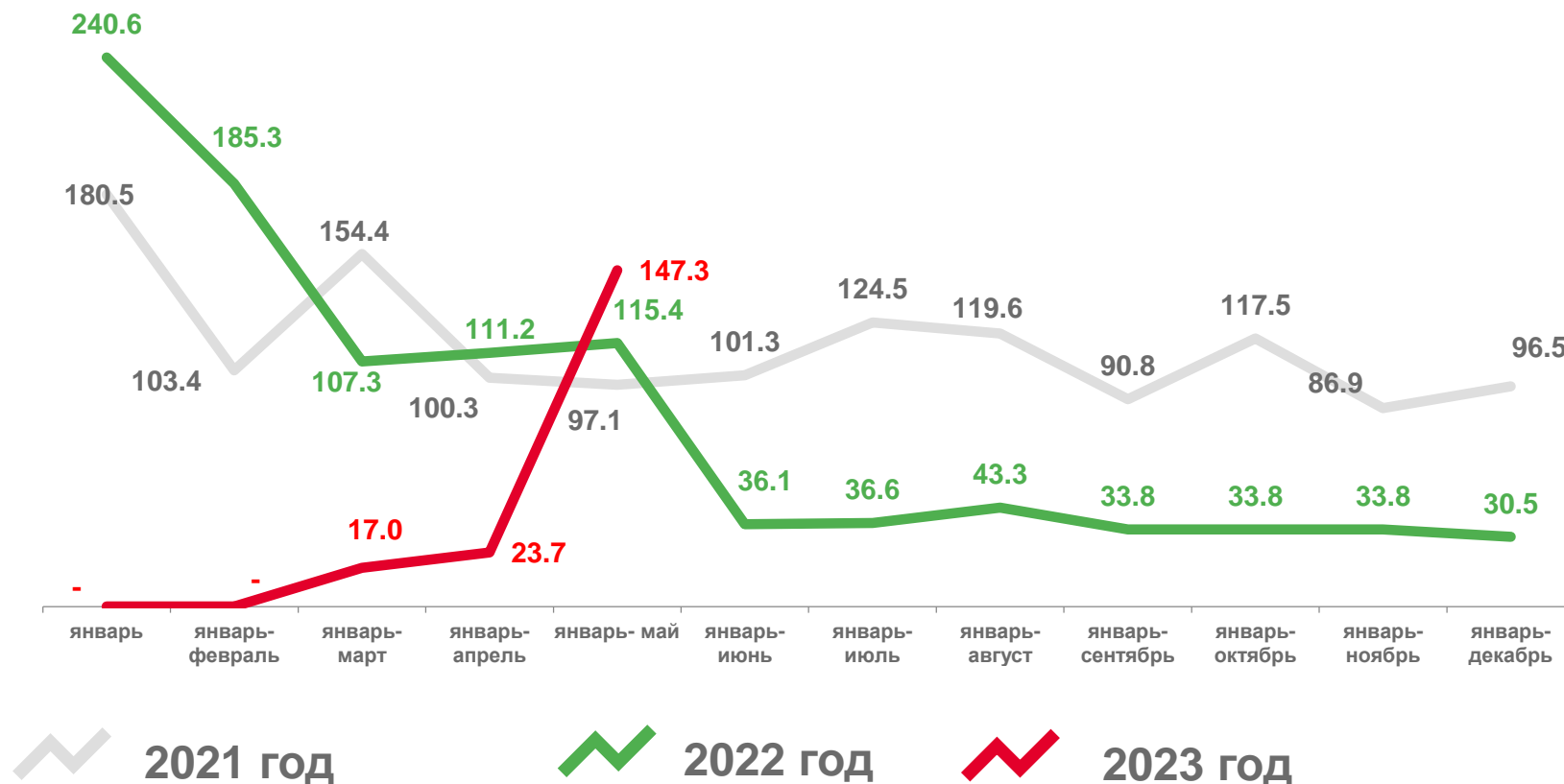
6 415,2

млн рублей

▼ 46,7%

к январю-май 2022 года

в % к соответствующему периоду предыдущего года*



* По сопоставимому кругу предприятий в соответствии с методологией бухгалтерского учета; без субъектов малого предпринимательства, кредитных организаций, государственных (муниципальных) учреждений, не кредитных финансовых организаций



САЛЬДИРОВАННЫЙ ФИНАНСОВЫЙ РЕЗУЛЬТАТ ОРГАНИЗАЦИЙ


МЛН РУБЛЕЙ

январь-май 2023 года

в % к январю-май 2022 года



сельское, лесное хозяйство, охота, рыболовство и рыбоводство




добыча полезных ископаемых

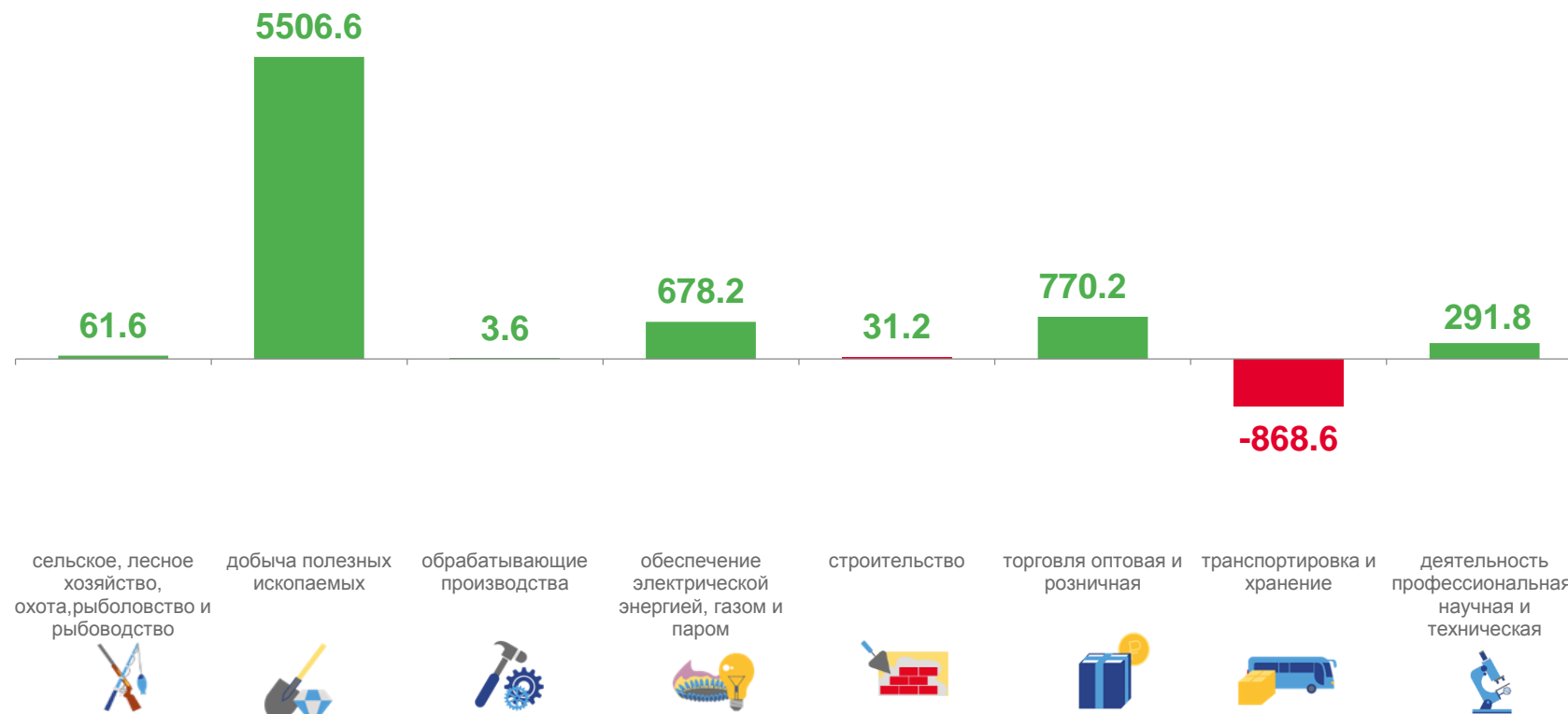
41,1%



строительство



транспортировка и хранение





ПРИБЫЛЬ ОРГАНИЗАЦИЙ

МЛН РУБЛЕЙ

январь-май 2023 года

в % к январю-маю 2022 года



сельское, лесное хозяйство, охота, рыболовство и рыбоводство



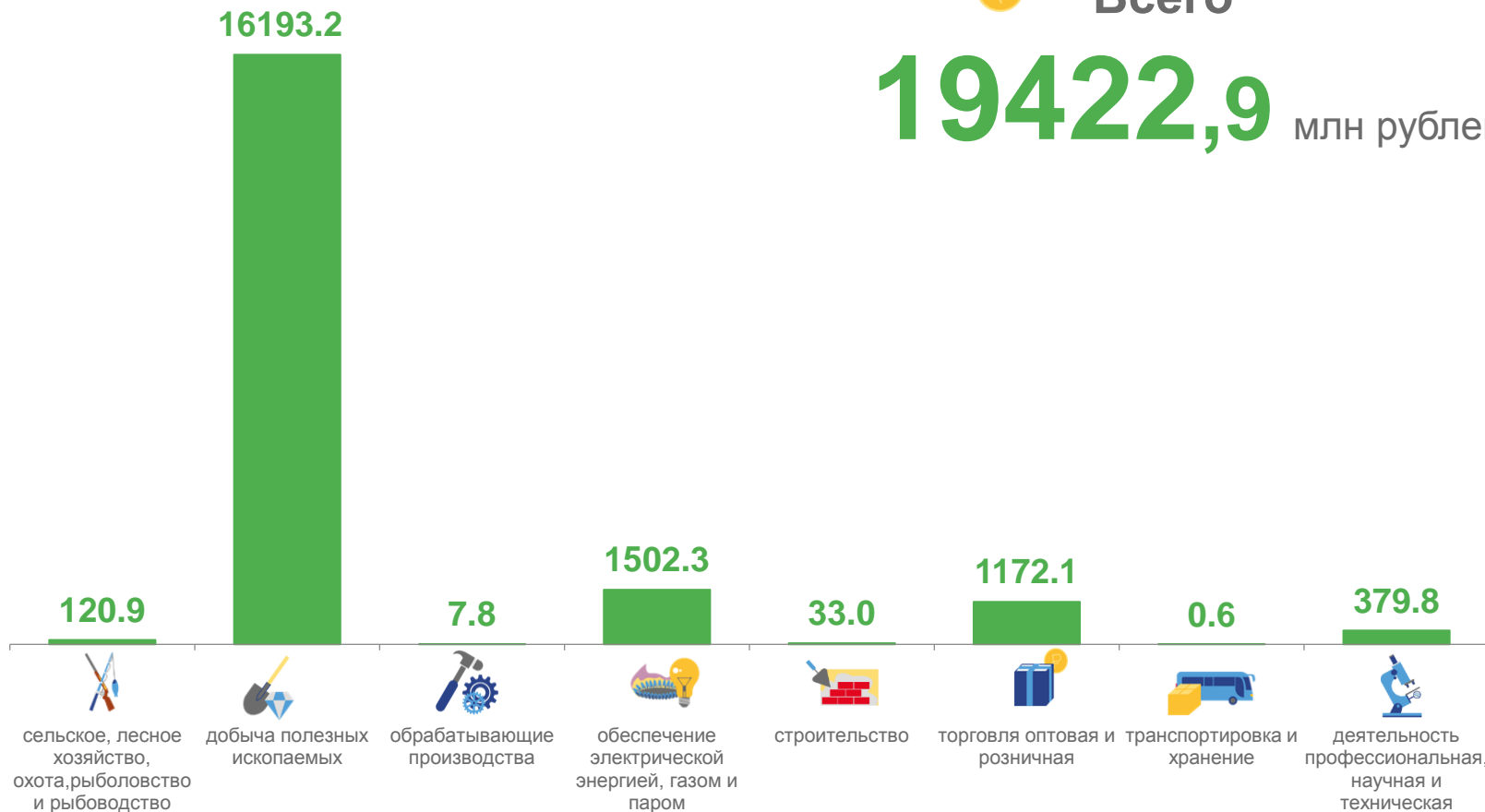
добыча полезных ископаемых



торговля оптовая и розничная; ремонт автотранспортных средств и мотоциклов



транспортировка и хранение



УБЫТОК ОРГАНИЗАЦИЙ

МЛН РУБЛЕЙ

январь-май 2023 года

в % к январю-маю 2022 года



41,2%

сельское, лесное хозяйство, охота, рыболовство и рыбоводство



в 7,0 раза

добыча полезных ископаемых



15,9%

строительство



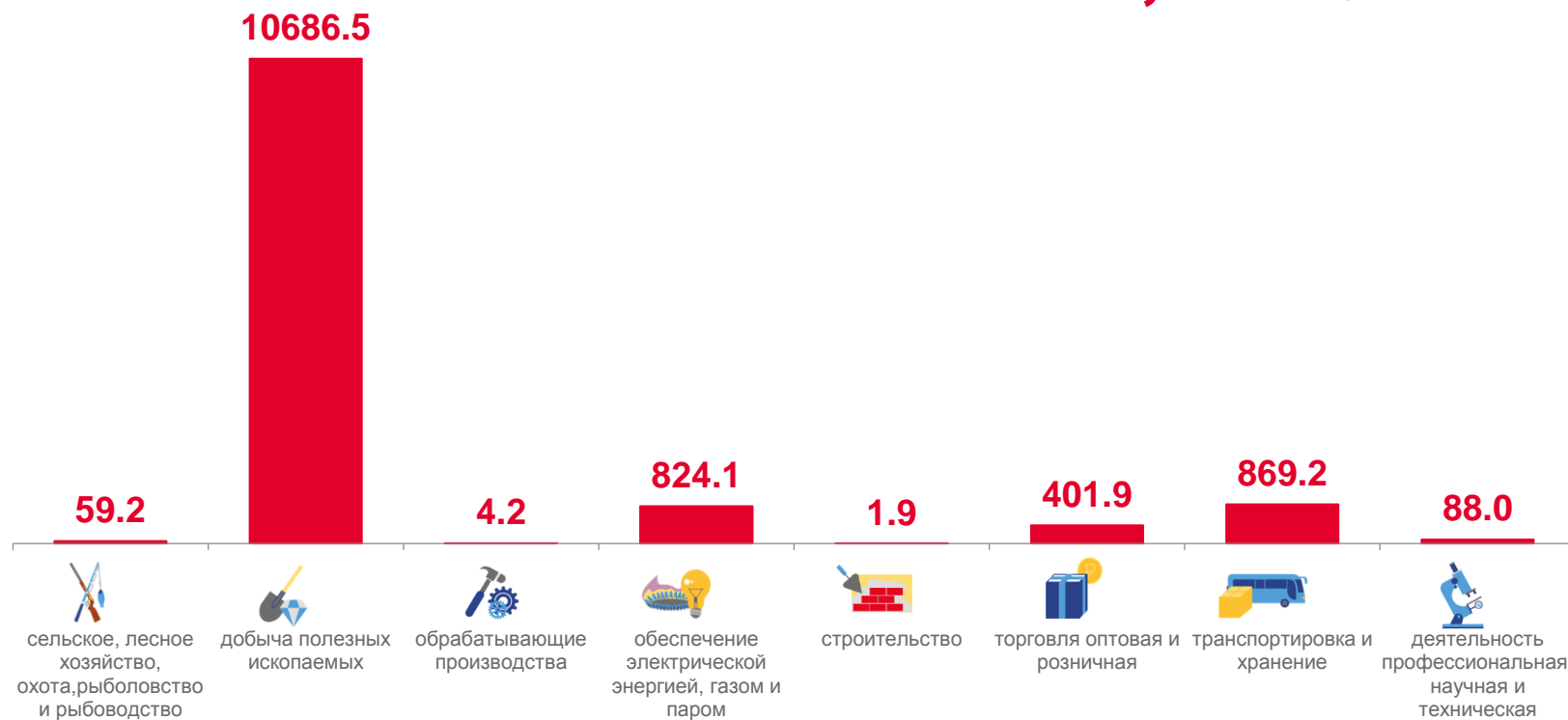
58,9%

торговля оптовая и розничная; ремонт автотранспортных средств и мотоциклов



Всего

13007,7 млн рублей





ФИНАНСОВЫЕ РЕЗУЛЬТАТЫ ДЕЯТЕЛЬНОСТИ ОРГАНИЗАЦИЙ

январь-май 2023 года в % к январю-маю 2022 года

УБЫТОК

ПРИБЫЛЬ





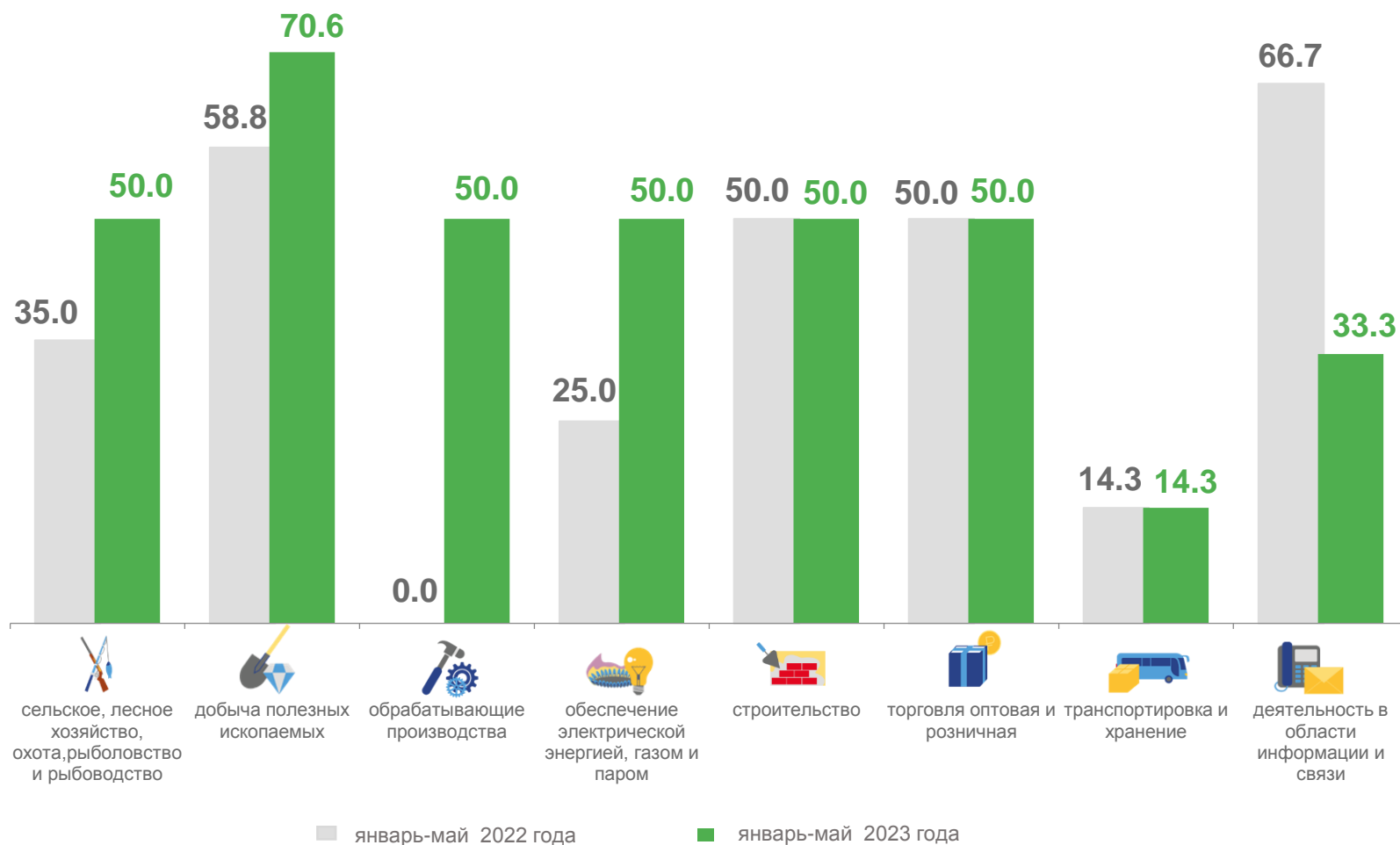
ДОЛЯ ПРИБЫЛЬНЫХ ОРГАНИЗАЦИЙ

январь-май 2023 года

Всего **48,8 %**

январь-май 2022 года

Всего **41,5 %**



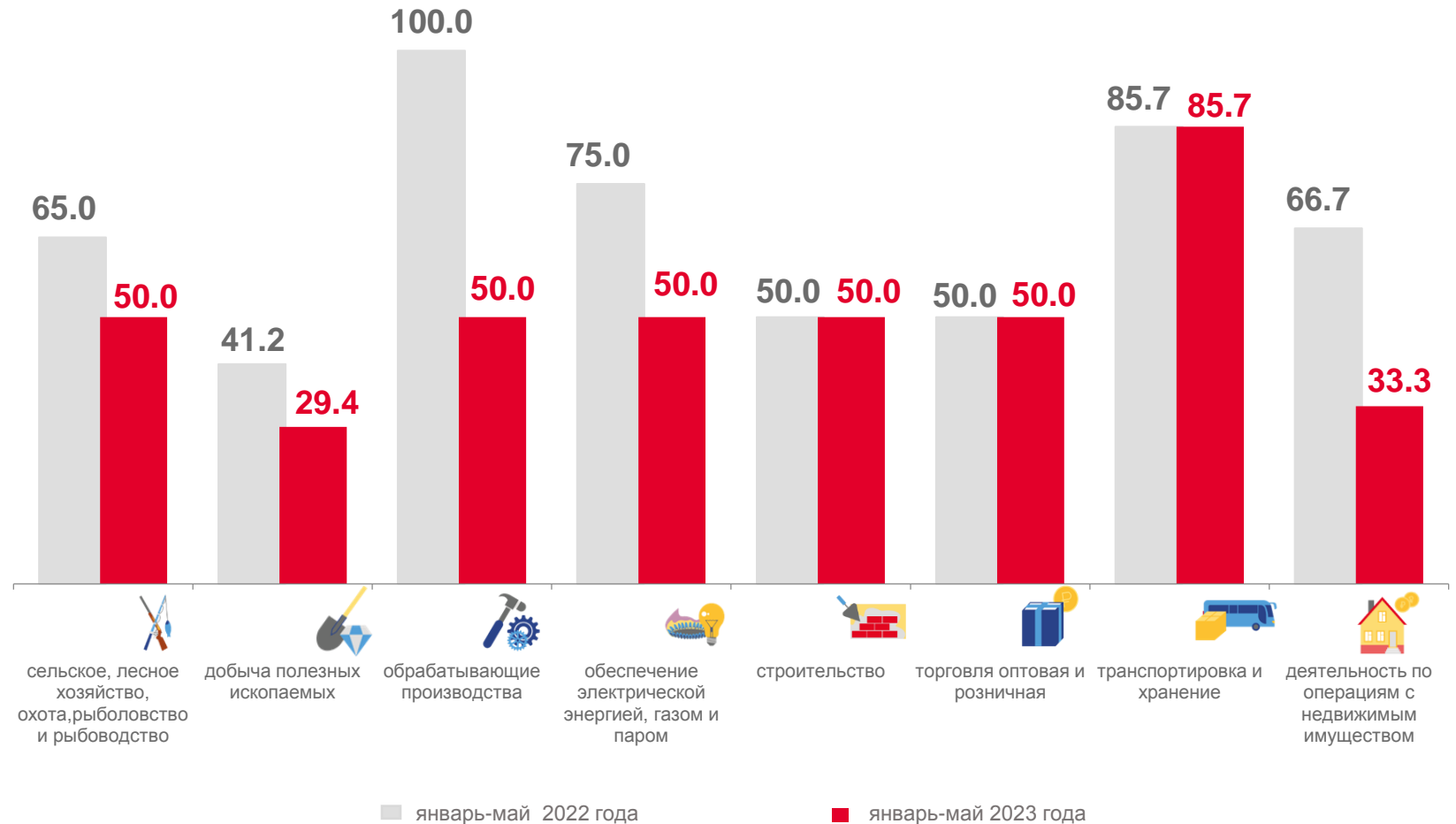
ДОЛЯ УБЫТОЧНЫХ ОРГАНИЗАЦИЙ

январь-май 2023 года

Всего **51,2 %**

январь-май 2022 года

Всего **58,5 %**





ПРОСРОЧЕННАЯ КРЕДИТОРСКАЯ ЗАДОЛЖЕННОСТЬ

на конец месяца

Кредиторская задолженность

в % к общему объему кредиторской задолженности

На конец января-мая 2023 года



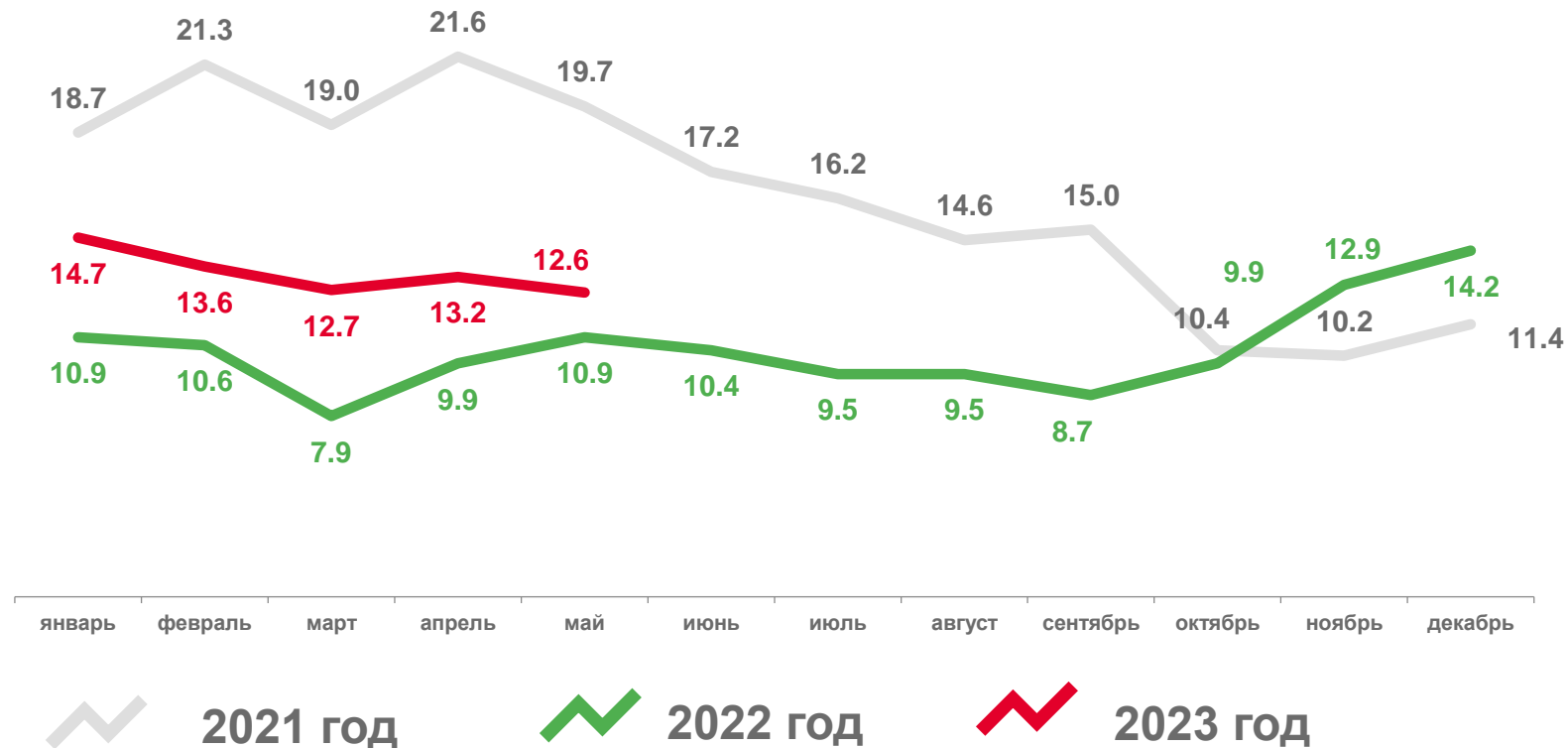
38607,4

млн рублей



150,6%

к концу января-мая 2022 года





ПРОСРОЧЕННАЯ ДЕБИТОРСКАЯ ЗАДОЛЖЕННОСТЬ

на конец месяца

Дебиторская задолженность

на конец января-мая 2023 года



65933,3

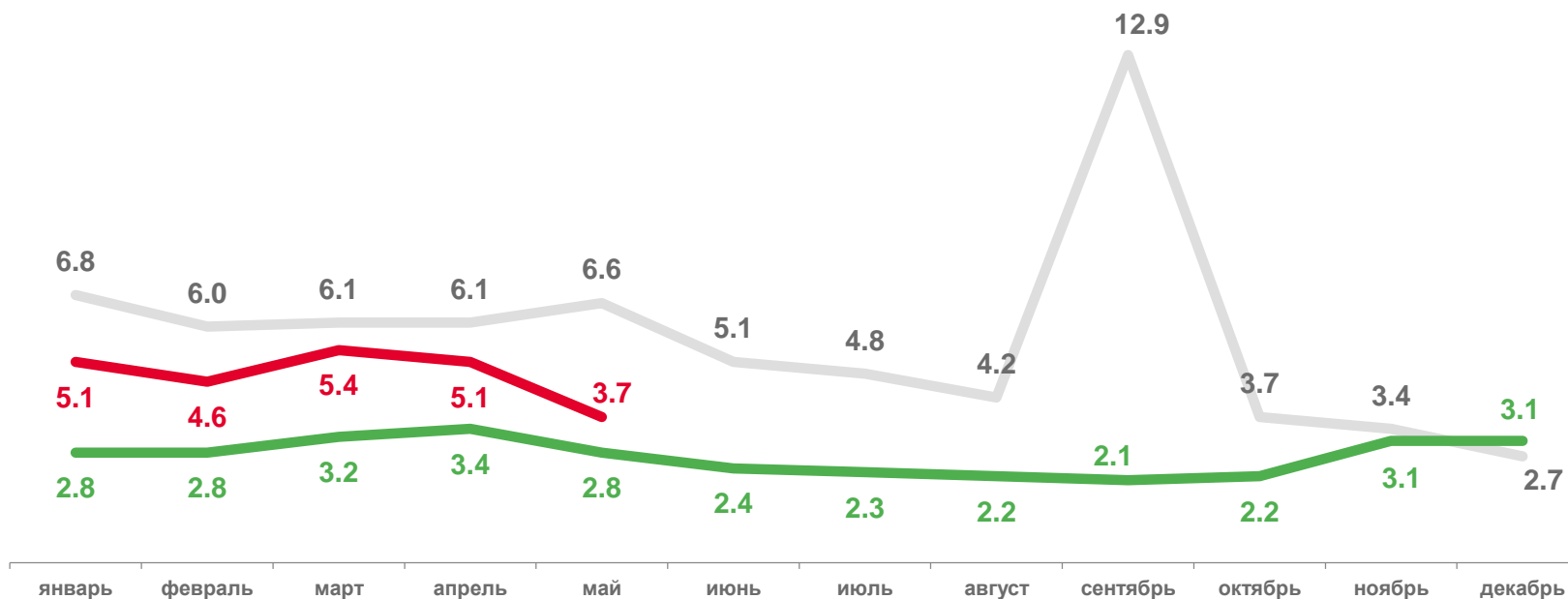
млн рублей



108,1%

к концу января-мая 2022 года

в % к общему объему дебиторской задолженности



2021 год



2022 год



2023 год





ПРОСРОЧЕННАЯ ЗАДОЛЖЕННОСТЬ

на конец января-мая 2023 года



Дебиторская задолженность

в % к общей дебиторской задолженности



Кредиторская задолженность

в % к общей кредиторской задолженности

